



Ovins viande Résultats 2020

P/E - Mis à jour : Septembre 2021

Indicateurs techniques

81 élevages ont été analysés cette année. Une analyse qui porte sur leur niveau technique.

Ces résultats technico-économiques 2020 ont permis ainsi de caractériser l'exploitation lotoise, cependant cela ne représente que 15 % des élevages ovins allaitants lotois d'au moins 50 brebis

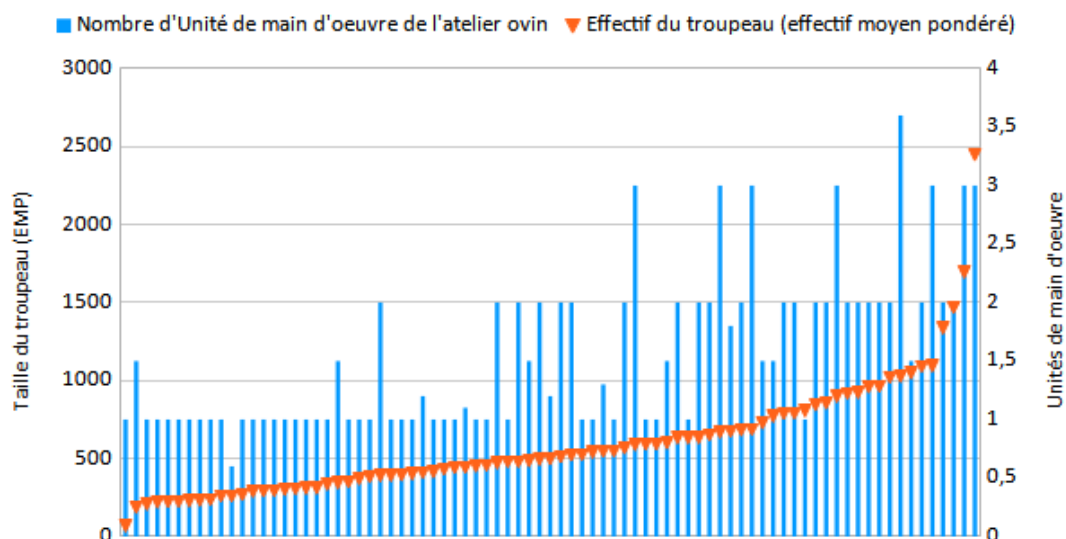


Caractéristiques des exploitations

Caractéristiques	Moyenne	La moitié des élevages du groupe ont entre...	Evolutions 2019-2020
Taille du troupeau (EMP*)	591	342 et 727 EMP	↘
Unités de Main d'Oeuvre atelier ovine (UMO)	1,5	1,0 et 2,0 UMO	→
Surface Agricole Utile totale (ha)	204	101 et 241 ha	→
Surface Fourragère Principale atelier ovine (ha)	92	55 et 113 ha	↘
Surface pastorale individuelle (ha)	120	45 et 113 ha	→
Chargement (EMP/ha) (hors parcours)	7,2	5,2 et 8,7 EMP/ha	→
Chargement (EMP/ha) (avec parcours)	4	2,2 et 5,0 EMP/ha	→

*EMP : Effectif Moyen Présent : nombre moyen de brebis présentes sur l'année

Taille du troupeau et main d'oeuvre



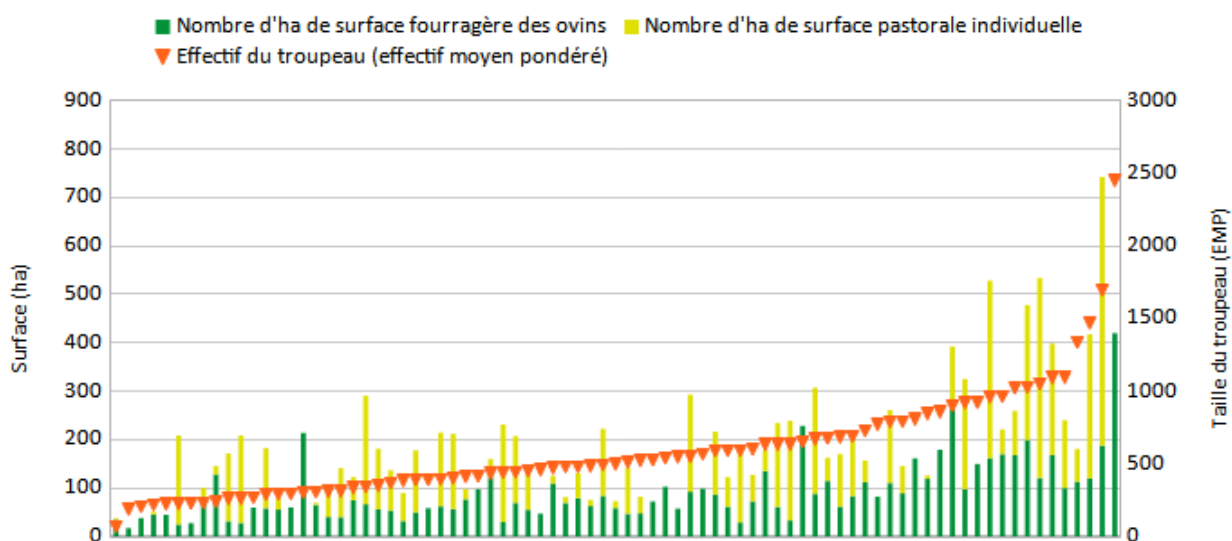


Ovins viande Résultats 2020

P/E - Mis à jour : Septembre 2021



Taille du troupeau et surface fourragère



Résultats techniques de reproduction et productivité

Performances de reproduction et indicateurs de productivité	Moyenne	La moitié des élevages du groupe obtiennent entre...	Evolutions 2019-2020
Taux de mise-bas	100 %	87 et 113 %	→
Taux de prolificité	159 %	144 et 171 %	↗
Taux de mortalité des agneaux	17 %	14 et 21 %	→
Productivité numérique	129 %	114 et 143 %	↗
Productivité des brebis (kgc d'agneau/EMP)	23	20 et 27 kgc/EMP	→
Productivité des surfaces fourragères (kgc d'agneau/ha) (hors parcours)	169	116 et 208 kgc/ha	→
Productivité des UMO (kgc d'agneau/UMO ovine)	8 842	5 578 et 10 562 kgc/UMO ovine	↘



Indicateurs économiques

Coût d'alimentation du troupeau

Indicateurs	Moyenne	La moitié des élevages du groupe obtiennent entre...	Evolutions 2019-2020
Consommation totale de concentré/EMP (kg)	217	182 et 252 kg/EMP	→
Concentré agneau/agneau (kg)	81	71 et 93 kg/agneau	↘
Concentré brebis/EMP (kg)	113	83 et 144 kg/EMP	→
Part de concentré acheté	62 %	47 et 78 %	→
Coût du concentré/EMP	52 €	38 et 64 €/EMP	→
Coût des fourrages achetés/EMP	5 €	2 et 6 €/EMP	→
Solde sur coût alimentaire/EMP	96 €	74 et 118 €/EMP	↗



PÔLE ÉLEVAGE

Ovins viande Résultats 2020

P/E - Mis à jour : Septembre 2021

Commercialisation des agneaux

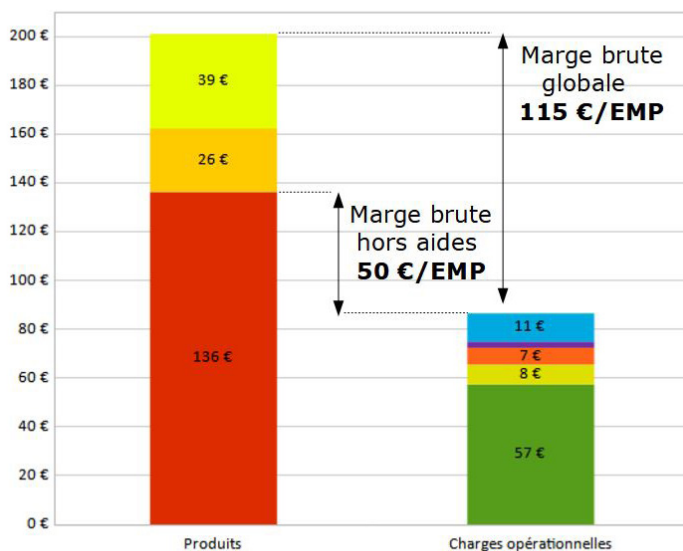
Indicateurs	Moyenne	La moitié des élevages du groupe réalisent entre...	Evolutions 2019-2020
Part d'agneaux vendus finis lourds	84 %	72 et 98 %	→
Part d'agneaux vendus comme reproducteurs	10 %	0 et 21 %	→
Poids de carcasse moyen des agneaux lourds	18 kgc	17,5 et 18,4 kgc	→
Prix moyen des agneaux lourds (€/tête)	116 €	111 et 120 €/tête	→
Prix moyen des agneaux lourds (€/kgc)	6,44 €	6,20 et 6,60 €/kgc	→
Prix moyen des reproducteurs vendus (€/tête)	140 €	128 et 135 €/tête	↗
Prix moyen de vente des agneaux tous types confondus (€/tête)	117 €	111 et 121 €/tête	→



Résultats économiques

Indicateurs	Moyenne	La moitié des élevages du groupe ont entre...	Evolutions 2019-2020
Produit brut hors aides/EMP	136 €	112 et 161 €	↗
Produit brut aides comprises (hors DPU)/EMP	201 €	172 et 227 €	↗
Charges opérationnelles/EMP	86 €	62 et 108 €	→
dont charges d'alimentation/EMP	57 €	41 et 72 €	→
dont charges surfaces fourragères/EMP	8 €	4 et 11 €	→
dont frais d'élevage/EMP	21 €	13 et 25 €	↗
dont frais vétérinaires/EMP	7 €	4 et 9 €	→
dont frais de reproduction/EMP	2 €	1 et 3 €	→
Marge brute hors aides/EMP	50 €	29 et 74 €	↗
Marge brute aides comprises (hors DPU)/EMP	115 €	91 et 143 €	↗

Produit brut et charges opérationnelles





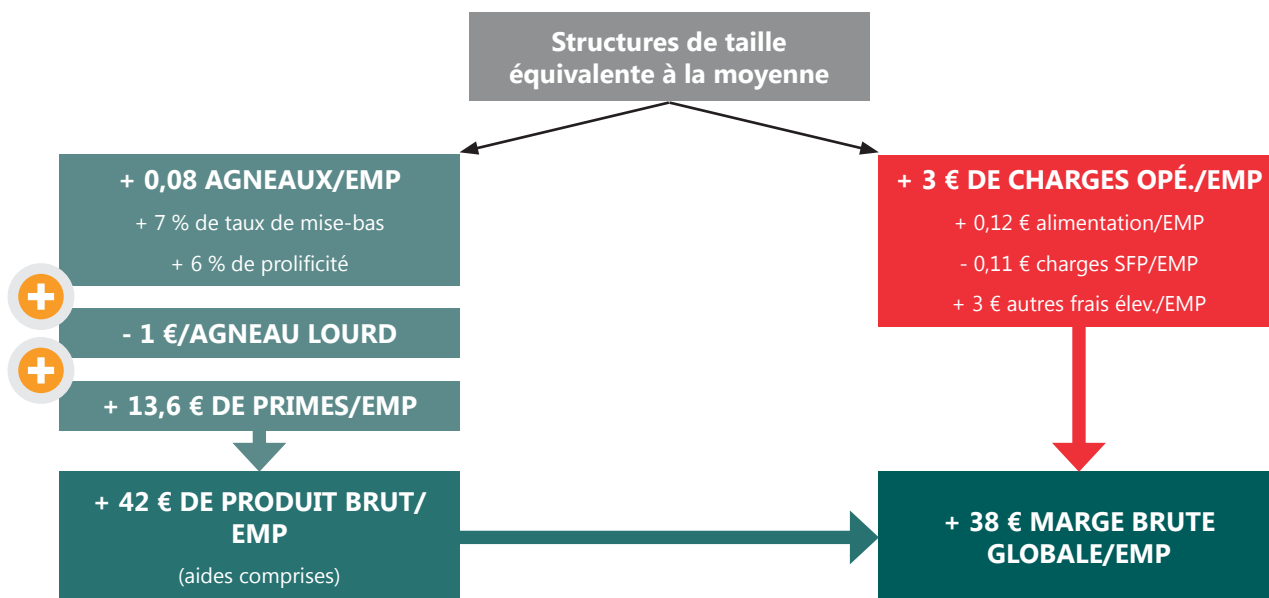
Ovins viande Résultats 2020

P/E - Mis à jour : Septembre 2021



TIERS SUPÉRIEUR DES ÉLEVAGES SUR LA MARGE BRUTE

Les 26 élevages avec une marge brute globale moyenne de 153 €/EMP.



Le référentiel technico-économique 2020 a été obtenu à partir des données des Appuis Techniques Individuels réalisés par CAPEL, GEOC, ELVEA Nord Midi-Pyrénées Lozère, APROVIA, UNICOR, la Chambre d'agriculture du Lot et centralisés sous TEOVIN, logiciel ACTOVI. Une convention de saisie commune a été élaborée par l'équipe INOSYS-Réseaux d'Élevage et le GIE Occitanie



Avec la contribution financière du compte d'affectation spéciale développement agricole et rural CASDAR
MINISTÈRE DE L'AGRICULTURE ET DE L'ALIMENTATION
 Libéré Spécialement

Vos interlocuteurs

Chambre d'agriculture du Lot

Pôle élevage 05 65 23 22 25

Rodolphe PUIG - 06 34 17 69 83

Conseiller spécialisé ovins - Animateur filières ovins/références

r.puig@lot.chambre-agriculture.fr

www.lot.chambre-agriculture.fr

