



## PÔLES ÉLEVAGE

# Ovins viande Résultats 2019

P/E - Mis à jour : Mai 2021

## Indicateurs techniques

94 élevages ont été analysés cette année. Une analyse qui porte sur leur niveau technique.

Ces résultats technico-économiques 2019 ont permis ainsi de caractériser l'exploitation lotoise, cependant cela ne représente que 16 % des élevages ovins allaitants lotois d'au moins 50 brebis.

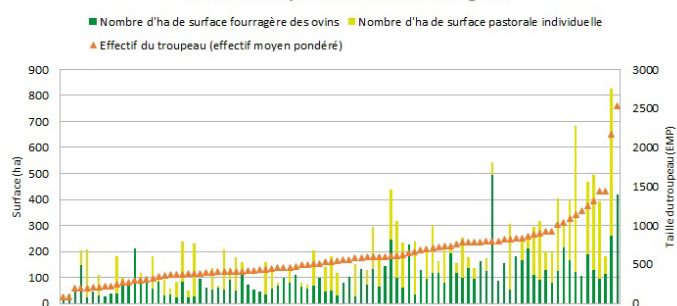
### Caractéristiques des exploitations

Caractéristique	Moyenne	La moitié des élevages du groupe ont entre...	Evolutions 2018-2019
Taille du troupeau (EMP*)	628	390 et 789 EMP	↗
Unités de Main d'Oeuvre atelier ovin (UMO)	1,5	1,0 et 2,0 UMO	↗
Surface Agricole Utile totale (ha)	209	106 et 246 ha	↗
Surface Fourragère Principale atelier ovin (ha)	102	54 et 124 ha	↗
Surface pastorale individuelle (ha)	120	46 et 160 ha	→
Chargement (EMP/ha) (hors parcours)	7,5	4,7 et 9,0 EMP/ha	→
Chargement (EMP/ha) (avec parcours)	4	2,7 et 4,9 EMP/ha	→

\*EMP : Effectif Moyen Présent : nombre moyen de brebis présentes sur l'année



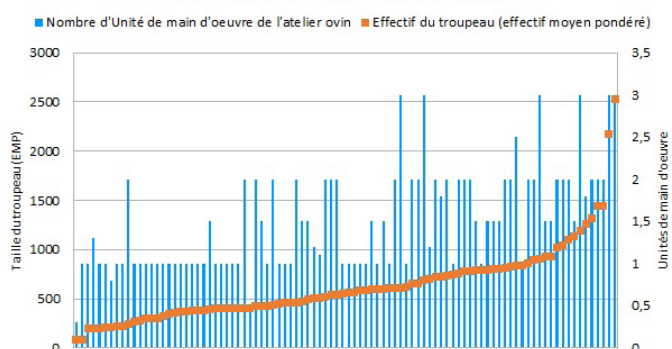
Taille du troupeau et surface fourragère



## Résultats techniques de reproduction et productivité

Performances de reproduction et indicateurs de productivité	Moyenne	La moitié des élevages du groupe obtiennent entre...	Evolutions 2018-2019
Taux de mise-bas	99 %	86 et 109 %	↘
Taux de prolificité	156 %	145 et 167 %	→
Taux de mortalité des agneaux	17 %	14 et 21 %	↘
Productivité numérique	125 %	104 et 147 %	→
Productivité des brebis (kgc d'agneau/EMP)	23	19 et 26 kgc/EMP	→
Productivité des surfaces fourragères (kgc d'agneau/ha) (hors parcours)	168	108 et 207 kgc/ha	↘
Productivité des UMO (kgc d'agneau/UMO ovine)	9 517	6 178 et 12 139 kgc/UMO ovine	↘

Taille du troupeau et main d'oeuvre





# Ovins viande

## Résultats 2019

P/E - Mis à jour : Mai 2021

## Indicateurs économiques

### Coût d'alimentation du troupeau

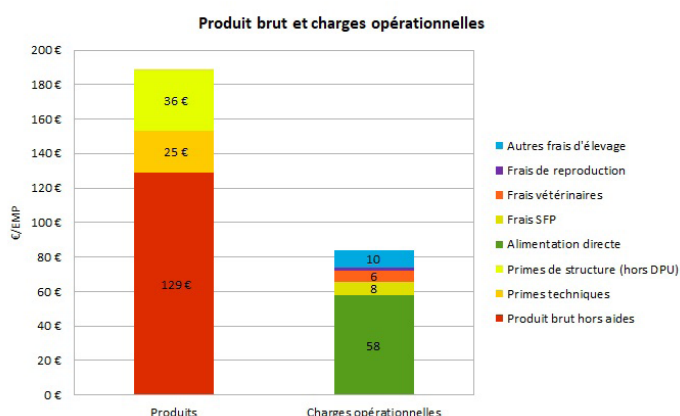
Indicateur	Moyenne	La moitié des élevages du groupe obtiennent entre...	Evolutions 2018-2019
Consommation totale de concentré/EMP (kg)	220	178 et 251 kg/EMP	→
Concentré agneau/agneau (kg)	85	77 et 97 kg/agneau	↗
Concentré brebis/EMP (kg)	114	82 et 141 kg/EMP	↘
Part de concentré acheté	62 %	45 et 79 %	→
Coût du concentré/EMP	51 €	40 et 63 €/EMP	→
Coût des fourrages achetés/EMP	4 €	1 et 5 €/EMP	↗
Solde sur coût alimentaire/EMP	89 €	64 et 108 €/EMP	↘

### Commercialisation des agneaux

Indicateur	Moyenne	La moitié des élevages du groupe réalisent entre...	Evolutions 2018-2019
Part d'agneaux vendus finis lourds	84 %	70 et 99 %	→
Part d'agneaux vendus comme reproducteurs	10 %	0 et 22 %	→
Poids de carcasse moyen des agneaux lourds	18 kgc	17,5 et 18,5 kgc	→
Prix moyen des agneaux lourds (€/tête)	116 €	111 et 118 €/tête	↗
Prix moyen des agneaux lourds (€/kgc)	6,45 €	6,10 et 6,55 €/kgc	↗
Prix moyen des reproducteurs vendus (€/tête)	134 €	125 et 134 €/tête	↘
Prix moyen de vente des agneaux tous types confondus (€/tête)	116 €	111 et 118 €/tête	→

### Résultats économiques

Indicateur	Moyenne	La moitié des élevages du groupe ont entre...	Evolutions 2018-2019
Produit brut hors aides/EMP	129 €	106 et 151 €	↘
Produit brut aides comprises (hors DPU)/EMP	189 €	160 et 214 €	↘
Charges opérationnelles/EMP	84 €	63 et 103 €	→
dont charges d'alimentation/EMP	58 €	45 et 69 €	↗
dont charges surfaces fourragères/EMP	8 €	4 et 11 €	↘
dont frais d'élevage/EMP	18 €	13 et 22 €	→
dont frais vétérinaires/EMP	6 €	4 et 8 €	↘
dont frais de reproduction/EMP	2 €	0,9 et 3 €	→
Marge brute hors aides/EMP	45 €	26 et 65 €	↘
Marge brute aides comprises (hors DPU)/EMP	105 €	84 et 127 €	↘



**TIERS SUPÉRIEUR DES ÉLEVAGES SUR LA MARGE BRUTE**

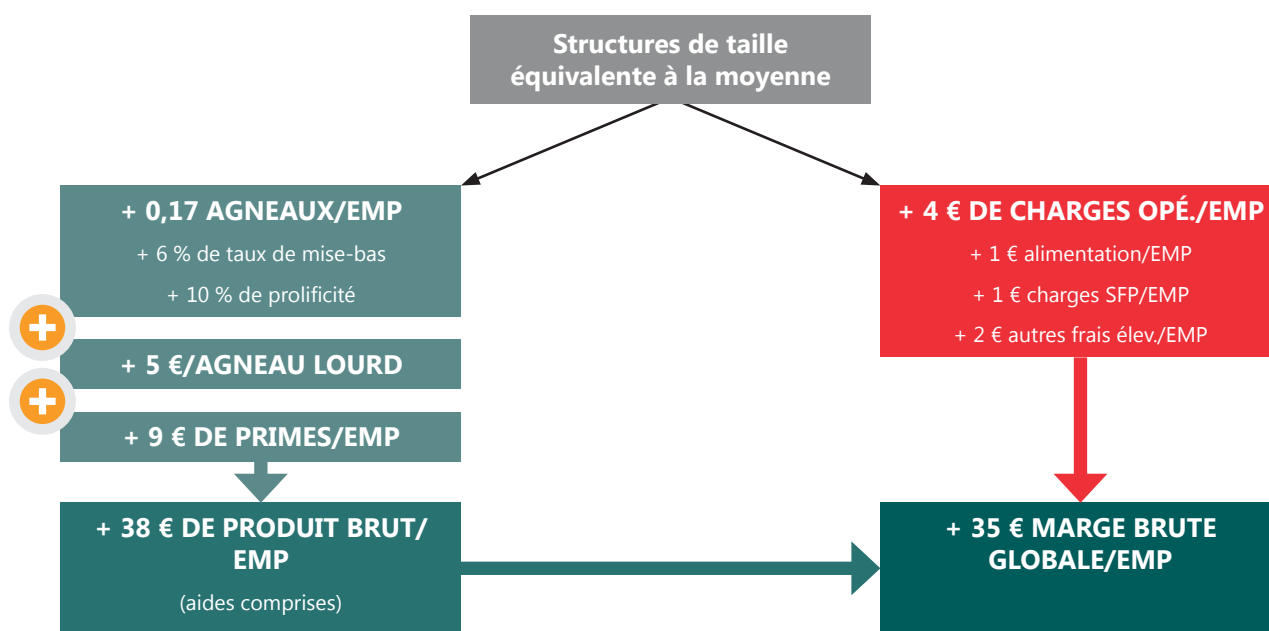
Les 31 élevages avec une marge brute globale moyenne de 140 €/EMP.





## Ovins viande Résultats 2019

P/E - Mis à jour : Mai 2021



Le référentiel technico-économique 2019 a été obtenu à partir des données des Appuis Techniques Individuels réalisés par Capel, Geoc, Elvea Nord Midi-Pyrénées Lozère, Aprovia, la Chambre d'Agriculture du Lot et centralisés sous TEOVIN, logiciel ACTOVI. Une convention de saisie commune a été élaborée par l'équipe INOSYS-Réseaux d'Elevage et le GIE Occitanie.



## Vos interlocuteurs

Chambre d'agriculture du Lot

Pôle élevage 05 65 23 22 25

Rodolphe PUIG - 06 34 17 69 83

Conseiller spécialisé ovins - Animateur filières ovins/références

r.puig@lot.chambagri.fr

[www.lot.chambre-agriculture.fr](http://www.lot.chambre-agriculture.fr)

